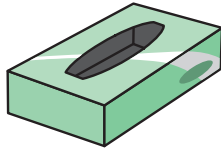


出せるもの

●食料品・日用品の紙箱



●ティッシュの箱
ビニールを取る



●タバコの箱
セロハン・銀紙を取る

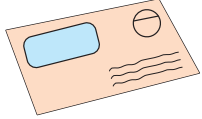


●ラップの箱
刃を取る




●封筒

セロハンを取る



●はがき

圧着はがき・写真付はがきは除く



●ダイレクトメール
ビニールを取る




●紙袋

ビニールを取る




●包装紙




●ポスター・
カレンダー
とじ具を取る



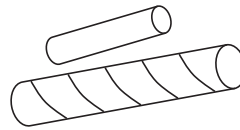
●ノート



●メモ用紙・
プリント類
クリップを取る



●トイレットペーパー・
ラップの芯



出せないもの

「可燃ごみ」で出してください。

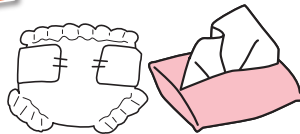
●アルミコーティングされた紙
ビニールコーティングされた紙

お酒の紙パック・
カップ麺類のふた




●汚れた紙

紙おむつ・ティッシュ



●防水加工紙

紙コップ・紙皿



カップ麺・アイスクリーム・
ヨーグルトの紙製容器

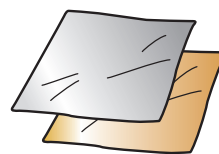


●臭いのついた紙

洗剤の箱・石鹼の包装紙



●金紙・銀紙




●シール



●感熱紙

レシート・ファックス用紙



●裏カーボン紙・
ノーカーボン紙
複写伝票・領収書



●写真・
写真プリント用紙



●アイロンプリント紙



雑がみ分別 Q & A



Q: 紙マークがついているものは、すべて雑がみに出しているの?

A: 紙マークがついていても、防水加工紙や臭いのついた紙などは雑がみとして出せません。

Q: ビニールコーティングされた紙を見分ける方法は?

A: 少し破ってみて、ビニールが延びて簡単に破れない紙です。

Q: 住所や氏名などの個人情報を書いてあるものは、どうしたらいいの?

A: 個人情報の部分をマジックで塗りつぶすか、切り取ってください。

Q: ひもの代わりにガムテープを使ってしばっていいの?

A: ガムテープは粘着性があり、リサイクルできないので使用しないでください。