

用途地域


用途地域は、住居、商業、工業など市街地の大枠としての土地利用を定めるもので、13種類あります。用途地域が指定されると、それぞれの目的に応じて、建てられる建物の種類が決められます。表紙の都市計画図のように、地域の目指すべき土地利用の方向を考えて、いわば色塗りが行われるわけです。

第一種低層住居専用地域




低層住宅のための地域です。小規模なお店や事務所をかねた住宅や、小中学校などが建てられます。

第二種低層住居専用地域



主に低層住宅のための地域です。小中学校などのほか、150㎡までの一定のお店などが建てられます。

第一種中高層住居専用地域



中高層住宅のための地域です。病院、大学、500㎡までの一定のお店などが建てられます。

第二種中高層住居専用地域



主に中高層住宅のための地域です。病院、大学などのほか、1,500㎡までの一定のお店や事務所など必要な便利施設が建てられます。

第一種住居地域



住居の環境を守るための地域です。3,000㎡までの店舗、事務所、ホテルなどは建てられます。

第二種住居地域



主に住居の環境を守るための地域です。店舗、事務所、ホテル、カラオケボックスなどは建てられます。

準住居地域



道路の沿道において、自動車関連施設などの立地と、これと調和した住居の環境を保護するための地域です。

田園住居地域



農業と調和した低層住宅の環境を守るための地域です。住宅に加え、農産物の直売所などが建てられます。

近隣商業地域



まわりの住民が日用品の買物などをするための地域です。住宅や店舗のほかに小規模の工場も建てられます。

商業地域




銀行、映画館、飲食店、百貨店などが集まる地域です。住宅や小規模の工場も建てられます。

準工業地域



主に軽工業の工場やサービス施設等が立地する地域です。危険性、環境悪化が大きい工場のほかは、ほとんど建てられます。

工業地域



どんな工場でも建てられる地域です。住宅やお店は建てられますが、学校、病院、ホテルなどは建てられません。

工業専用地域



工場のための地域です。どんな工場でも建てられますが、住宅、お店、学校、病院、ホテルなどは建てられません。

●特別用途地区

特別用途地区は、用途地域を補完する地域地区で、地区の特性にふさわしい土地利用の増進、環境の保護など、特別の目的の実現を図るために指定します。特別用途地区内では、条例を定めることで、用途地域による全国一律的な用途の制限を修正するものです。

市町村が、地域の特性に応じて、用途地域による用途制限の強化または緩和を定めることができます。

用途地域内の建築物の用途制限の概要

用途地域内の建築物の用途制限		第一種低層住居専用地域	第二種低層住居専用地域	第一種中高層住居専用地域	第二種中高層住居専用地域	第一種住居地域	第二種住居地域	準住居地域	近隣商業地域	商業地域	準工業地域	工業地域	工業専用地域	備考
〇 建てられる用途 × 建てられない用途 ①、②、③、④、▲、面積、階数等の制限あり														
住宅、共同住宅、寄宿舎、下宿		○	○	○	○	○	○	○	○	○	○	○	○	
兼用住宅で、非住宅部分の床面積が、50㎡以下かつ建築物の延べ面積の1/2未満のもの		○	○	○	○	○	○	○	○	○	○	○	○	非住宅部分の用途制限あり
店舗等	店舗等の床面積が150㎡以下のもの		①	②	③	○	○	○	○	○	○	○	④	①日用品販売店舗、喫茶店、理髪店及び洋服店等のサービス業用店舗で2階以下 ②①に加えて、物品販売店舗、飲食店、銀行の支店等のサービス業用店舗で2階以下 ③2階以下 ④物品販売店舗及び飲食店以外
	店舗等の床面積が150㎡を超え、500㎡以下のもの			②	③	○	○	○	○	○	○	○	④	
	店舗等の床面積が500㎡を超え、1,500㎡以下のもの				③	○	○	○	○	○	○	○	④	
	店舗等の床面積が1,500㎡を超え、3,000㎡以下のもの					○	○	○	○	○	○	○	④	
	店舗等の床面積が3,000㎡を超え、10,000㎡以下のもの						○	○	○	○	○	○	④	
	店舗等の床面積が10,000㎡を超えるもの								○	○	○			
事務所等	事務所等の床面積が150㎡以下のもの				▲	○	○	○	○	○	○	○	○	▲2階以下
	事務所等の床面積が150㎡を超え、500㎡以下のもの				▲	○	○	○	○	○	○	○	○	
	事務所等の床面積が500㎡を超え、1,500㎡以下のもの				▲	○	○	○	○	○	○	○	○	
	事務所等の床面積が1,500㎡を超え、3,000㎡以下のもの					○	○	○	○	○	○	○	○	
	事務所等の床面積が3,000㎡を超えるもの						○	○	○	○	○	○	○	
ホテル、旅館						▲	○	○	○	○	○	○	▲3,000㎡以下	
遊戯施設・風俗施設	ボーリング場、スケート場、水泳場、ゴルフ練習場、パッティング練習場等					▲	○	○	○	○	○	○	▲3,000㎡以下	
	カラオケボックス等						▲	▲	○	○	▲	▲	▲10,000㎡以下	
	麻雀屋、ぱちんこ屋、射的場、馬券・車券発売所等						▲	▲	○	○	▲	▲	▲10,000㎡以下	
	劇場、映画館、演芸場、観覧場							▲	○	○			▲各席200㎡未満	
	キャバレー、ダンスホール等、個室付浴場等									○	▲		▲個室付浴場以外	
公共施設・病院・学校等	幼稚園、小学校、中学校、高等学校	○	○	○	○	○	○	○	○	○	○	○	○	
	大学、高等専門学校、専修学校等			○	○	○	○	○	○	○	○	○	○	
	図書館等	○	○	○	○	○	○	○	○	○	○	○	○	
	巡査派出所、一定規模以下の郵便局等	○	○	○	○	○	○	○	○	○	○	○	○	
	神社、寺院、教会等	○	○	○	○	○	○	○	○	○	○	○	○	
	病院			○	○	○	○	○	○	○	○	○	○	
	公衆浴場、診療所、保育所等	○	○	○	○	○	○	○	○	○	○	○	○	
	老人ホーム、身体障害者福祉ホーム等	○	○	○	○	○	○	○	○	○	○	○	○	
	老人福祉センター、児童厚生施設等	▲	▲	○	○	○	○	○	○	○	○	○	○	▲600㎡以下
	自動車教習所					▲	○	○	○	○	○	○	○	▲3,000㎡以下
単独車庫（附属車庫を除く）				▲	▲	▲	▲	○	○	○	○	○	▲300㎡以下かつ2階以下	
建築物附属自動車車庫 ①②③については、当該敷地内にある建築物（自動車車庫を除く）の延べ面積以下かつ備考欄に記載の制限		①	①	②	②	③	③	○	○	○	○	○	①600㎡以下かつ1階以下 ②3,000㎡以下かつ2階以下 ③2階以下	
倉庫業倉庫								○	○	○	○	○		
畜舎（15㎡を超えるもの）						▲	○	○	○	○	○	○	▲3,000㎡以下	
パン屋、米屋、豆腐屋、菓子屋、洋服店、畳屋、建具屋、自転車店等で作業場の床面積が50㎡以下		▲	▲	▲	○	○	○	○	○	○	○	○	▲2階以下かつ原動機の出力が0.75kw以下	
工場・倉庫等	危険性や環境を悪化させるおそれが非常に少ない工場					①	①	①	②	②	○	○	①作業場の床面積が50㎡以下 ②作業場の床面積が150㎡以下	
	危険性や環境を悪化させるおそれが少ない工場								②	②	○	○		
	危険性や環境を悪化させるおそれがやや多い工場										○	○		
	危険性が大きい又は著しく環境を悪化させるおそれがある工場											○		
	自動車修理工場					①	①	②	③	③	○	○	○	①作業場の床面積が50㎡以下 ②作業場の床面積が150㎡以下 ③作業場の床面積が300㎡以下 他に原動機の出力制限あり
火薬、石油類、ガスなどの危険物の貯蔵・処理の量	量が非常に少ない施設				①	②	○	○	○	○	○	○	①1,500㎡以下かつ2階以下 ②3,000㎡以下	
	量が少ない施設								○	○	○	○		
	量がやや多い施設									○	○	○		
	量が多い施設										○	○		
卸売市場、火葬場、と畜場、汚物処理場、ごみ焼却場等		都市計画区域内においては都市計画決定が必要												

※本表は建築基準法別表第二の概要であり、すべての制限について掲載したものではありません。