



# バスに 乗ってみよう



みんな バスに乗ったことある？  
楽しく学んで社会<sup>たいけん</sup>体験


バスってどんな乗り物？



だれでも乗ることができます



いつも同じ時間に乗ることができます



駅まで

じゅくまで


一度にたくさんの人を運べます

バス1台

車約12台分



=



定員 60 人

定員 5 人

みんなで乗るから地球にやさしい



# STEP1 古河市を走っているバスを知ろう

## ジェイアールバス<sup>かんとう</sup>関東

**主な行先:**古河駅、古河赤十字病院、総和庁舎、ネーブルパーク、総和中央病院、健康の駅、配電ばん団地、東山田等

**近くの学校:**古河三小、古河一高、古河三中、上辺見小、総和南中、駒羽根小、下大野小、三和中

時刻表



## 茨城急行自動車

**主な行先:**古河駅、丘里工業団地、友愛記念病院、三和庁舎、北もろ車庫、八千代町役場等

**近くの学校:**古河三小、古河一高、小堤小、三和高、八千代高

時刻表



## 朝日自動車

**主な行き先:**古河駅、茨城西南いりょうセンター病院、境車庫等

**近くの学校:**古河二高、下辺見小、水海小

時刻表



## ぐるりん号

市内に7コースあります。

詳しくは、古河市ホームページをみてね

時刻表



## 路線図

— JR

— 茨急

— 朝日



ぐるりん号は古河市ホームページをみてね

# STEP2 バスに乗る前に<sup>かくにん</sup>確認しよう

① おうちの人と、バス停の場所、どこまでいけるか、<sup>じこくひょう</sup>時刻表、行きと帰りの乗り場所を<sup>かくにん</sup>確認しよう

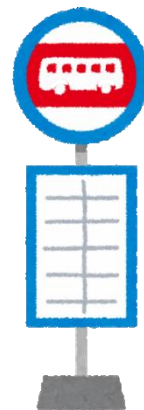
時刻表

平日 Weekdays		土日 祝日 Weekends & Holidays	
6	40	6	
7	10	7	10
8	10 40	8	
9	10	9	10
10		10	
11	10	11	
12		12	
13	10	13	10
14		14	
15	10	15	
16	10	16	10
17	10 40	17	10

行き先がわかるよ。

平日と土日祝日で、時間がちがうよ。

バスが来る時間だよ。



バス停を探す時は、車や自転車、歩行者に気を付けてね。



例) 土日祝日は〇〇バス停に、古河駅行きのバスが午後5時10分に来るよ。

こぜに小銭を用意してバスに乗ってね。5千円札と1万円札はりょうがえできないよ。



## バスの乗り方

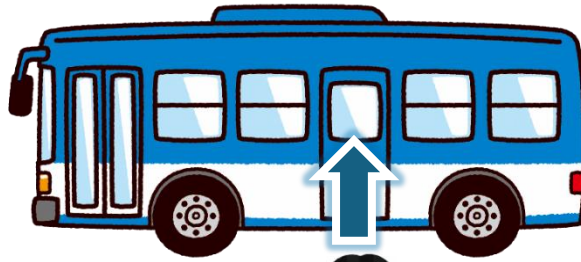
② バスの行き先を<sup>かくにん</sup>確認します

ここにバスの行き先が書かれているよ。



わからないときは、〇〇まで行きますか？と運転手さんに聞いてね。

### ③ バスに乗ろう



ドアが2つある場合は後ろから、  
1つの場合は前から乗ります。



ドアが1つのバスは、降り  
る人が優先なんだよ。



### ④ 乗り口のところで整理券をとります

(JR、朝日は交通系 IC が利用できます)

この機械があれば、交通系  
IC も使えるよ。  
整理券はとらずに、カード  
をあてるよ。



整理券が出てくる  
から引きぬいてね。

### ⑤ 席に座るか、てすりにつかまります

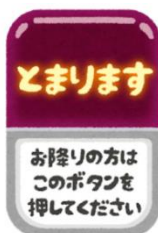
安全のため、あいている席に座りましょう。席が  
あいてないときは、てすりなどにつかまってね。



優先席は、体の不自由な人やお年よ  
り、あかちゃんを連れた人やおなかに  
あかちゃんがいる人の席です。すすん  
で席をゆずってね。



6 お降りるバス停のアナウンスが流れたら、近くのブザーをおします



ピンポーン

危険なのでバスが走っているときは、席を立たないようにしましょう。




7 料金の確認をします

自分の整理券と同じ番号の下に大人料金がでます。小学生以下は半分の料金です。

古河駅			ご乗車ありがとうございます		
0	1	2	3	4	5
560	530	490	430		
6	7	8	9		
310	250	180	160		

整理券3番は 大人 430円 小学生以下は 220円



【こども料金の計算方法】  
大人 430円 ÷ 2 = 215円  
5円切り上げで  
小学生以下は 220円だよ。

8 バスが止まったら席を立ち、整理券と料金を運賃箱に入れます (JR、朝日は交通系 IC が利用できます)

現金の人は、ここに整理券と料金をいれるよ。

千円札を入れると小銭にりょうがえできるよ。(1万円・5千円札はりょうがえできません。)



交通系 IC は、ここにカードをあてるよ。

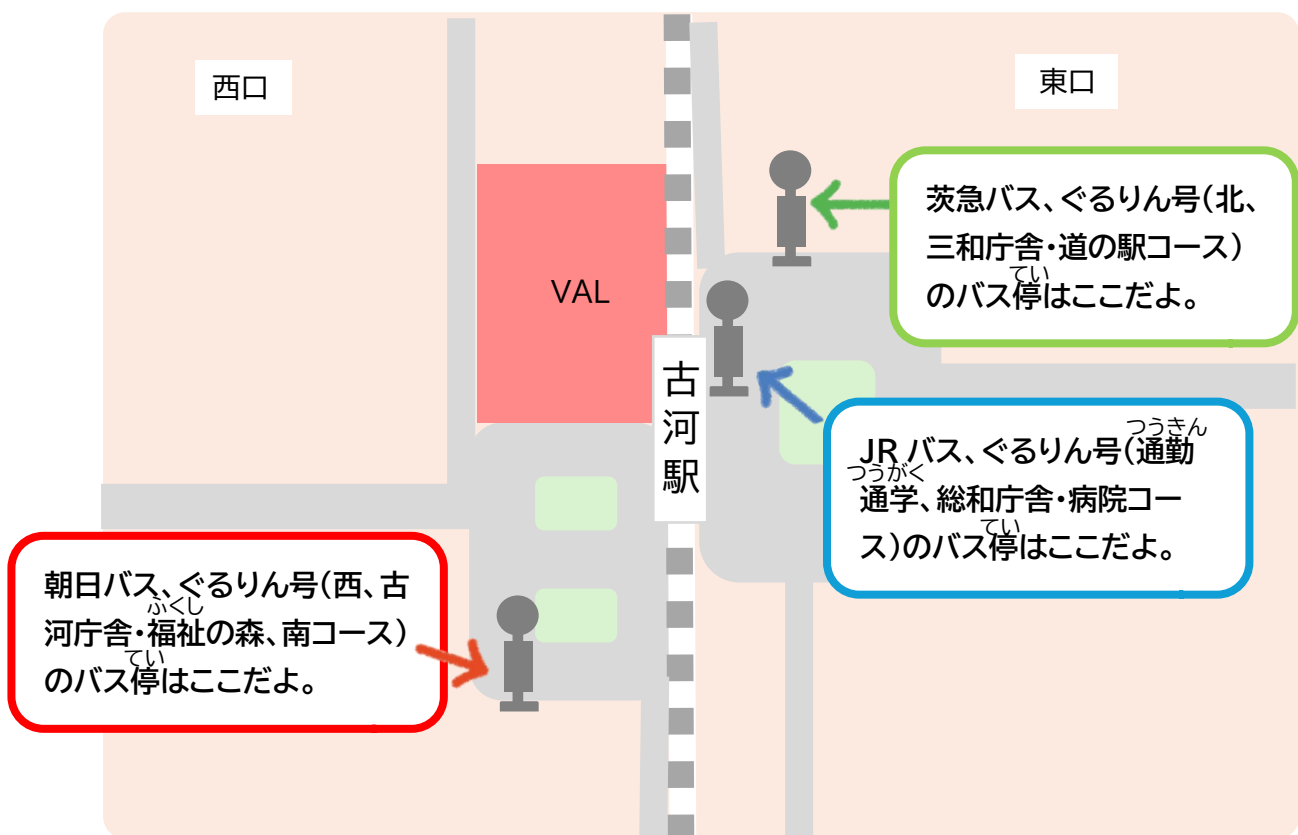
## ⑨ おバスを降ります

バスを降りるときは  
車、自転車、歩いている  
人に気を付けてね。



運転手さんにお礼を  
言いましょう。

## 古河駅のバス乗り場



次は、なぜ今バスに乗ってほしいかをいっしょに学ぼう

STEP3 カーボンニュートラルって聞いたことある？

STEP4 将来にむけて必要なバス



# STEP3 カーボンニュートラルって聞いたことある？

## ①カーボンニュートラルとは



ちきゅうおんだんか ふせ にさんかたんそ  
地球温暖化を防ぐために、二酸化炭素(CO<sub>2</sub>)をだすことを、  
できるだけ少なくして、どうしても出てしまう二酸化炭素  
を、森林や海で吸収するなどして、差引ゼロの状態にすること  
です。

## ②地球温暖化とは

ちきゅうおんだんか  
にさんかたんそ おんしつこうか  
二酸化炭素などの”温室効果ガス”が空  
気に増え、太陽からの熱を貯めてしま  
うため、地球の気温がどんどん上がっ  
てしまうことです。



## ③地球温暖化が進むとどうなるの？



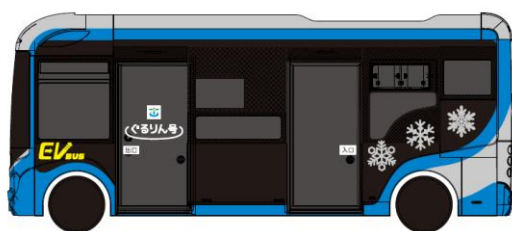
かんきょう へんか  
地球環境が変化することで、作物が育たなくなったり、動  
物や植物が生きていけなくなったり、北極や南極の氷がと  
けて小さな島がしずんだり、台風や集中ごう雨がふえたり、  
地球上でいろいろな問題をひきおこす可能性が  
あります。

## ④地球温暖化を止めるためには、どうすればいいの？

ちきゅうおんだんか  
にさんかたんそ  
二酸化炭素は、「エネルギーを燃やすとき」に出で、生活  
に身近な電気を作るときや車が走るとき、ガスなどを使  
うときにも出ます。二酸化炭素をできるだけ出さないよ  
うに、身近なこと、自分でできることを、みんなで取り組  
むことが大切です。



## ⑤バスはとってもエコ



バスや電車は、一度にたくさんの人を運ぶこと  
ができるので、たくさんの車で移動するより  
も、二酸化炭素を少なくすることができて、と  
っても地球にやさしい乗り物なんです。  
ぐるりん号には EV(電気)バスもあり、さらに  
二酸化炭素を減らすことができます。

# STEP4 しょうらい 将来にむけて ひつよう 必要なバス

## ① なくなると困る人が多いバス

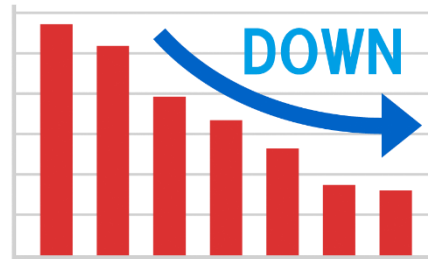


バスは、学生や車を運転できない人など、さまざまな人が利用しています。



## ② バスを取り巻く環境が厳しくなっています

バスは乗る人の運賃で支えられていますが、年々バスの利用者が減り、バスを動かす燃料の価格が上がるなど、バスを取り巻く環境が厳しい状況となっています。



## ③ 利用者が減り続けると減便や路線はいしになってしまう



減便や路線はいしとは・・・

1日20回バスがきていたのに、1日5回に減ってしまったり、バス会社がバスを走らせることができなくなることです。

## ④ しょうらい 将来に向けて ひつよう 必要なバス



バスは、だれもが日常生活を送るために欠かせない乗り物です。今は利用していない人も、将来買い物や病院などに行きたい時に、“バスがなくて困る”という時が来るかもしれません。

お出かけやじゅくの行き帰りなど、いろいろな機会にぜひ利用してください。