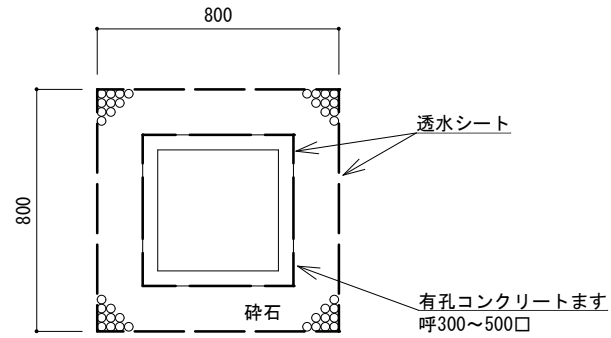
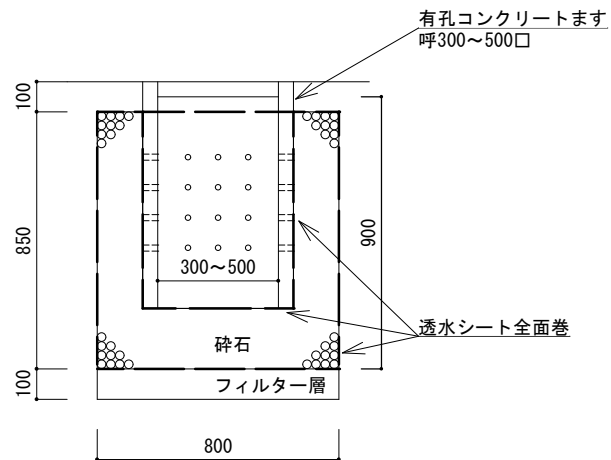


図 1 標準浸透ます構造図

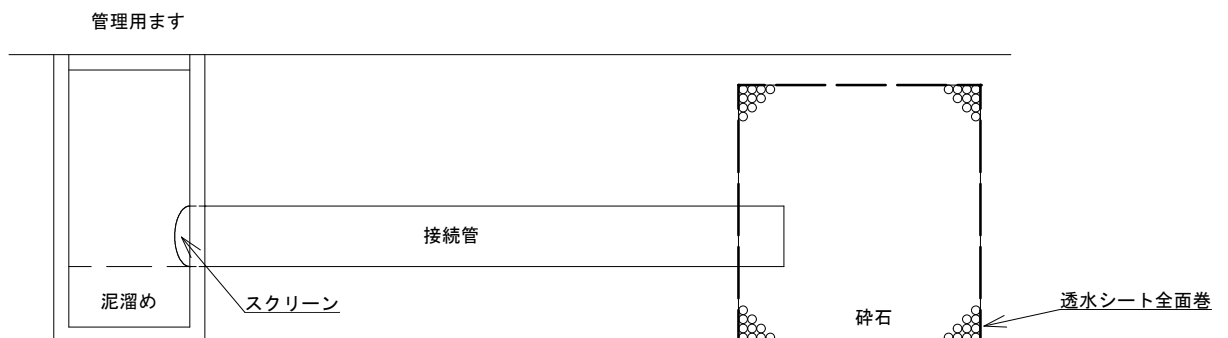


平面図



断面図

図 2 標準管理用ます接続図



断面図

～留意点～

- ※ 浸透ますは、有孔塩ビ製でも良い。
- ※ 浸透ますの型を丸型にする場合は、ます本体の直径を300mm～500mmにすること。
- ※ 砕石は、原則単粒度砕石（粒径20mm～40mm、有孔径より大きいもの）を用いること。
- ※ 建築物の縦樋からの雨水の流入管を浸透ますに接続する際、浸透ます側の接続部分（流入口）はコーキング材等により加工を施すこと。